



DIAGRAMME ERSTELLEN MIT NUMBERS






1. Numbers starten

Tippe auf , um die App Numbers zu starten.



2. Eine Tabelle öffnen

neue Tabelle

- Tippe auf 
- Tippe auf



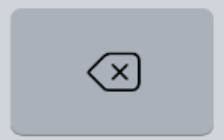
vorhandene Tabelle

- Tippe direkt auf **dein** Dokument.



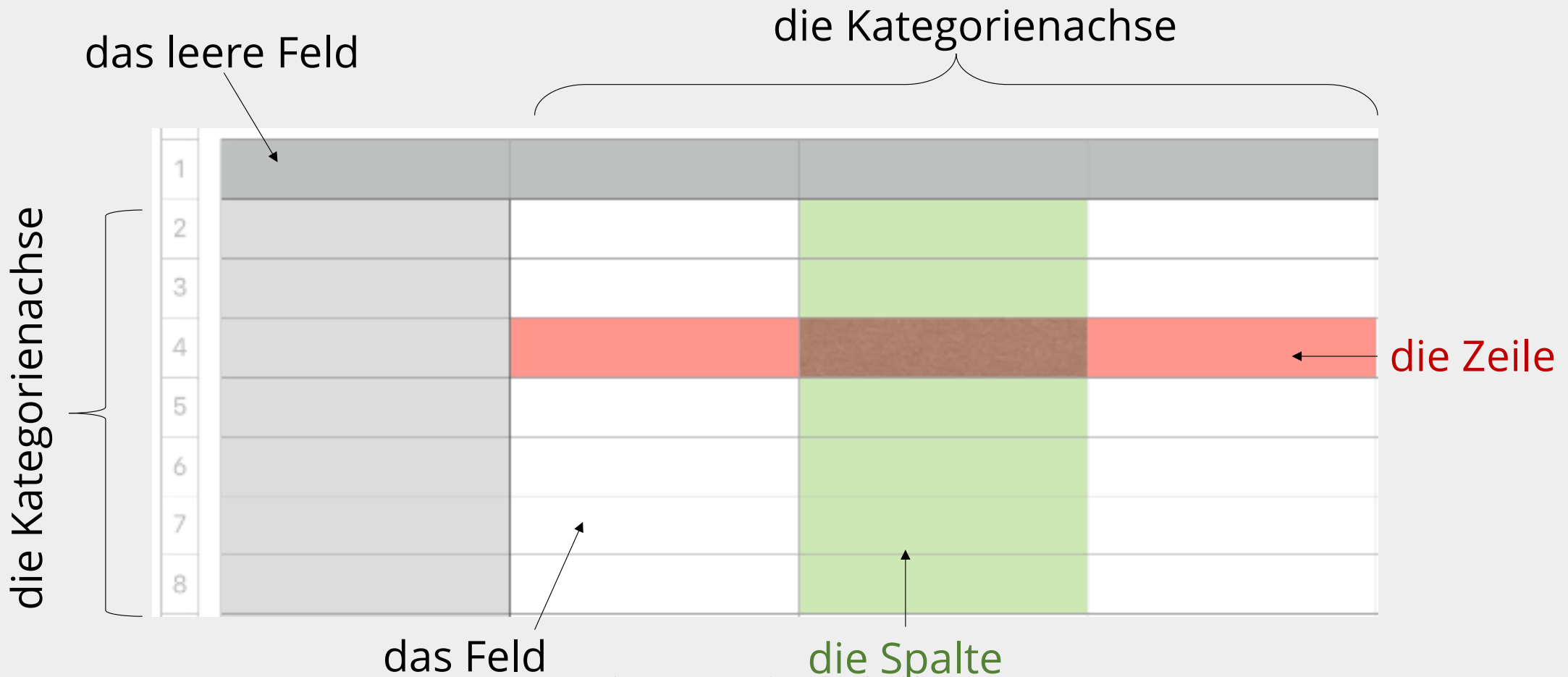


3. Ein Dokument benennen

- Tippe auf **Leer** und schreibe eine passende Überschrift für dein Dokument.
- Tippe zwei mal auf **Tabelle 1** und schreibe eine passende Überschrift für deine Tabelle.
-  = Löschen









4. Wortspeicher: „die Tabelle“





5. Eine Tabelle ausfüllen

- Tippe auf ein Feld und , um es zu beschriften.
- Tippe auf  / **abc** , um Buchstaben zu schreiben.
Mit  /  schreibst du Großbuchstaben.
- Tippe auf  / **123** , um Zahlen zu schreiben.
- Tippe auf , um die Tastatur zu schließen.




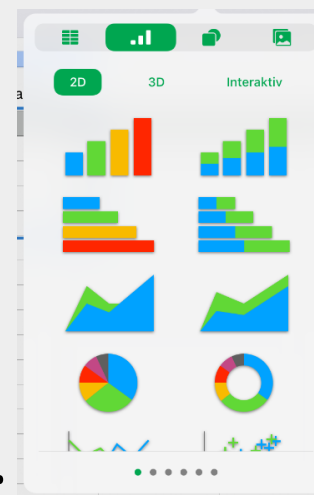
6. Ein Diagramm aus einer Tabelle erstellen

- Tippe auf das „leere Feld“. Ziehe den blauen Punkt bis zu deinem unteren rechten Feld, um die gesamte Tabelle zu markieren.

1		2016
2	50m-Lauf	7s


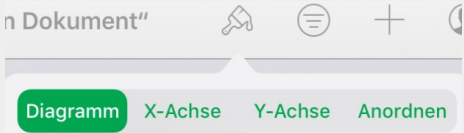
	2016	2017	2018	
2	50m-Lauf	7s	8s	9s
3	75m-Lauf	8s	9s	10s
4	100m-Lauf	9s	10s	11s
5	200m-Hürdenlauf	19s	20s	21s

- Tippe rechts oben auf .
- Wähle ein passendes Diagramm aus.






7. Ein Diagramm bearbeiten

- Tippe auf das Diagramm, wenn du es bearbeiten möchtest. Tippe dann oben rechts auf den Pinsel .
- Nun kannst du auswählen, was genau du bearbeiten möchtest. 
- Wähle nur Farben aus, bei denen du auf einen Blick alle Kategorien erkennen kannst.





8. Aufräumen 😊

- Markiere deine Tabelle und tippe auf den Pinsel  .
- Tippe auf **Zeilen** und trage die Anzahl der Zeilen deiner Tabelle ein.
- Tippe auf **Spalten** und trage die Anzahl der Spalten deiner Tabelle ein.

	2016	2017	2018
50m-Lauf	7s	8s	9s
75m-Lauf	8s	9s	10s
100m-Lauf	9s	10s	11s
200m-Hürdenlauf	19s	20s	21s

z.B.

Zeilen	5
Spalten	4



9. Ergebnisse sichern

- Erstelle einen Screenshot, auf dem man deine Ergebnisse gut sehen kann.
Drücke dafür gleichzeitig:



- Schließe das Tablet.
- Beschrifte einen Klebezettel mit deinem Namen und klebe diesen auf die Tablethülle.